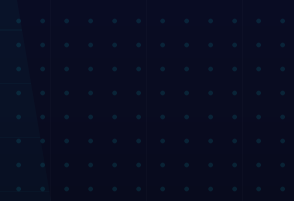




INGLÉS · ESPAÑOL · EDICIONES BILINGÜES



10

COSAS QUE TODA IGLESIA DEBE MEJORAR

EN SU MINISTERIO DE PRODUCCIÓN EN VIVO

Una guía práctica para ayudar a las iglesias a eliminar distracciones, fortalecer voluntarios y mejorar la experiencia del domingo.

POR 3ONE8 MEDIA GROUP



AUDIO



LUCES



VIDEO



STREAM



PANTALLAS



VOLUNT.



FLUJO



SISTEMAS



ENTREN.



CRECIM.

10 ÁREAS CLAVE PARA EVALUAR

La producción es ministerio.

La producción en vivo en la iglesia es mucho más que sonido, luces, cámaras, pantallas, cables y equipos. Es ministerio.

Cuando se hace bien, elimina distracciones, apoya la adoración, comunica el mensaje con claridad y sirve tanto a las personas en el salón como a las que ven en línea. Cuando no está saludable, crea estrés, confusión y presión innecesaria sobre los voluntarios.

La meta de esta guía no es hacer sentir atrasada a tu iglesia. La meta es ayudarla a ver con claridad. Tal vez no necesitas el equipo más costoso ni reemplazarlo todo — pero sí mejores sistemas, mejor entrenamiento, flujos más claros y un plan más intencional.



Aquí tienes 10 cosas que toda iglesia debe evaluar y mejorar en su ministerio de producción en vivo.

Por Qué Importa la Producción

La producción nunca es el punto — pero define si el punto llega. Bien hecha, sirve en silencio tres cosas a la vez:



Elimina distracciones

Sonido claro, pantallas limpias y video estable permiten enfocarse en la adoración y la Palabra, no en los problemas.

01



Apoya la adoración

La iluminación, el ambiente y el flujo ayudan al salón a conectarse sin interrumpir el momento.

02



Sirve al salón y a línea

Un sistema saludable honra a quienes están al frente y al visitante que mira desde casa.

03

Esta guía recorre 10 áreas donde mejoras pequeñas e intencionales hacen los domingos más saludables para tu equipo y más claros para tu iglesia.



1 Un Mal Audio No Es Un Problema Pequeño

El audio es una de las partes más importantes de la experiencia de adoración. Si las personas no pueden escuchar con claridad, no pueden conectarse del todo con el sermón, la adoración, la oración, los anuncios o el flujo ministerial. Un mal audio no es solo un problema técnico — se convierte en un problema de comunicación.

Muchas iglesias se acostumbran a los problemas porque ocurren con frecuencia: feedback, voces poco claras, una mezcla inconsistente, zonas sin sonido o audio de transmisión que suena distinto al salón. La causa no siempre es la consola, el micrófono o las bocinas. A veces es el salón, la estructura de ganancia, el cableado viejo, o que nadie ha evaluado toda la ruta del audio.

QUÉ DEBES REVISAR

- ¿Se escucha claramente al pastor?
- ¿Las voces son claras en la adoración?
- ¿Hay feedback con frecuencia?
- ¿Los micrófonos son confiables?
- ¿El audio en línea suena claro?
- ¿Las bocinas cubren bien el salón?
- ¿El equipo resuelve problemas comunes?



PENSAMIENTO CLAVE

Un mal audio no solo suena mal. Crea una barrera entre el mensaje y las personas.



2 La Iluminación Debe Servir al Salón

La iluminación no es solo para conciertos o grandes producciones. En la iglesia ayuda a las personas a ver con claridad, enfocarse y conectarse con lo que sucede en el salón. Una buena iluminación apoya el momento; una mala iluminación distrae de él.

Algunos salones están muy oscuros, otros muy brillantes, otros usan efectos que compiten con la adoración. Algunos líderes se ven bien en el salón pero mal en cámara. La meta no es que el salón parezca un espectáculo — es crear visibilidad, ambiente y enfoque que sirvan el mensaje, la adoración, el salón y la cámara.

QUÉ DEBES REVISAR

- ¿Se ve claramente al pastor?
- ¿Se ve al equipo de adoración?
- ¿La iluminación funciona en cámara?
- ¿Hay zonas oscuras o sombras fuertes?
- ¿Los efectos apoyan o distraen?
- ¿Es consistente cada servicio?
- ¿Hay un diseño de luces repetible?



PENSAMIENTO CLAVE

La iluminación nunca debe competir con la adoración. Debe apoyar el momento.



3 Las Pantallas y Letras Necesitan Consistencia

Las pantallas son una de las partes más visibles del servicio. Letras, escrituras, diapositivas, anuncios y texto bilingüe afectan cómo se conectan las personas. Cuando son claras y consistentes, todos siguen fácilmente. Cuando entran tarde, tienen errores o son difíciles de leer, las personas lo notan de inmediato.

Esto no significa que necesites el sistema más avanzado — significa que cuidas la claridad. Las cosas simples importan: tamaño de letra, contraste, ortografía, tiempo, formato y preparación antes del servicio. Si tu iglesia es bilingüe, la pantalla debe ayudar a seguir, no crear confusión.

QUÉ DEBES REVISAR

- ¿Las letras son fáciles de leer?
- ¿Las diapositivas no tienen errores?
- ¿Las escrituras están claras?
- ¿Los puntos del sermón se siguen bien?
- ¿Las gráficas son consistentes?
- ¿Lo bilingüe está bien organizado?
- ¿El operador está listo antes del servicio?



PENSAMIENTO CLAVE

Si la pantalla es confusa, las personas dejan de conectarse y comienzan a corregir.



4 Tu Transmisión Es Una Puerta de Entrada

Para muchas personas, tu transmisión en vivo es su primera experiencia con tu iglesia. Antes de visitar, traer a su familia o confiar en la iglesia, pueden verte en línea y observar cómo se siente el servicio desde la distancia. Por eso la transmisión nunca debe tratarse como algo secundario.

Una transmisión saludable es más que encender una cámara. Incluye audio claro, video estable, gráficas legibles, ángulos intencionales, internet confiable y buena iluminación — y entender que quienes ven en línea son personas reales, no números. No reemplaza el salón, pero extiende su alcance.

QUÉ DEBES REVISAR

- ¿La transmisión es estable?
- ¿El audio en línea es claro?
- ¿La calidad de video es limpia?
- ¿Las tomas son intencionales?
- ¿Letras y gráficas se leen en línea?
- ¿Es fácil de seguir para un visitante?
- ¿Usas el contenido después del domingo?



PENSAMIENTO CLAVE

Tu transmisión puede ser el primer paso de alguien antes de entrar por tus puertas.



5 Los Voluntarios Necesitan Sistemas, No Solo Pasión

La producción en la iglesia muchas veces depende de voluntarios fieles. Eso es hermoso, pero se vuelve peligroso cuando se espera que la pasión reemplace el entrenamiento, los sistemas y el apoyo. Un voluntario dispuesto solo puede cargar hasta cierto punto sin claridad.

Si no conocen su rol, hora de llegada, expectativas, flujo de trabajo o a quién pedir ayuda, eventualmente se frustrarán. No deben sentir que adivinan cada domingo — deben sentirse equipados. Un ministerio saludable les da estructura, entrenamiento, ánimo y espacio para crecer.

QUÉ DEBES REVISAR

- ¿Cada voluntario conoce su rol?
- ¿Las horas de llegada están claras?
- ¿Hay un camino de entrenamiento?
- ¿Se programan con anticipación?
- ¿El equipo se comunica bien?
- ¿Son animados y cuidados?
- ¿Depende todo de una sola persona?



PENSAMIENTO CLAVE

Un voluntario sin sistema eventualmente se frustrará, aunque ame el ministerio.



6 El Domingo Comienza Antes del Domingo

La mayoría de los problemas del domingo no son del domingo — son de preparación. Cuando las canciones no están listas, faltan diapositivas, las baterías están muertas o el equipo no conoce el flujo, el domingo se vuelve estresante antes de comenzar.

Un ministerio saludable tiene un ritmo antes del domingo: planificación del servicio, ensayo, revisión de media, listas de canales, mapas de escenario, revisión de baterías, comunicación con los líderes, revisión de diapositivas, prueba de transmisión y una lista clara antes del servicio. No elimina todo, pero reduce el caos innecesario.

QUÉ DEBES REVISAR

- ¿El plan del servicio está listo antes?
- ¿El equipo recibe info con tiempo?
- ¿Los ensayos están organizados?
- ¿Las diapositivas están listas antes?
- ¿Baterías, cables y mics revisados?
- ¿Los cambios se comunican bien?
- ¿Hay una lista previa al servicio?



PENSAMIENTO CLAVE

Lo que sucede el domingo es el resultado de lo que fue preparado durante la semana.



7 Los Cables, Racks y Etiquetas Importan

Quizás no suena emocionante, pero la organización importa. Cables, racks, etiquetas, entradas, salidas, electricidad y orden detrás del escenario afectan qué tan rápido resuelve el equipo, qué tan seguro es el sistema y qué tan consistentes son los servicios. El desorden detrás eventualmente aparece al frente.

Cuando los cables no están etiquetados, los voluntarios pierden tiempo adivinando. Cuando los racks están desordenados, resolver se vuelve más difícil. Cuando las entradas no están claras, ocurren errores. Un sistema limpio no se trata de impresionar — se trata de confiabilidad.

QUÉ DEBES REVISAR

- ¿Los cables están etiquetados?
- ¿Entradas y salidas identificadas?
- ¿El rack está organizado?
- ¿El backstage es seguro y limpio?
- ¿Se resuelve rápido un problema?
- ¿Las rutas de señal están claras?
- ¿El equipo es fácil de mantener?



PENSAMIENTO CLAVE

El desorden detrás de escena eventualmente se convierte en distracción frente a las personas.



8

El Entrenamiento No Es Opcional

Comprar mejor equipo no crea automáticamente un mejor ministerio de producción. El equipo solo es tan efectivo como las personas que lo operan. Una iglesia puede tener una gran consola, buenas bocinas y una transmisión confiable, pero si el equipo no está entrenado, el sistema nunca alcanzará su potencial.

El entrenamiento no debe ocurrir solo cuando algo sale mal — debe ser parte de la cultura. Los ministerios saludables entrenan a nuevos voluntarios, refrescan a los actuales, entrenan en varios roles, documentan procesos y crean guías simples para problemas comunes.

QUÉ DEBES REVISAR

- ¿Se entrena antes de servir?
- ¿Cada rol tiene expectativas claras?
- ¿Hay procedimientos por escrito?
- ¿Se manejan los problemas comunes?
- ¿El entrenamiento es continuo?
- ¿Alguien cubre si falta el líder?
- ¿Crecen en confianza los voluntarios?



PENSAMIENTO CLAVE

Comprar mejor equipo sin entrenar al equipo es como dar una herramienta a quien nunca aprendió a usarla.



9 La Excelencia Es Mayordomía Espiritual

La excelencia no es perfeccionismo. En la producción de la iglesia significa que nos importa lo suficiente para eliminar distracciones, prepararnos bien, servir a las personas, apoyar la adoración y administrar lo que Dios ha puesto en nuestras manos. No requiere un presupuesto enorme ni un servicio de conferencia, y no significa que nunca habrá errores.

Excelencia es hacer lo mejor con lo que tenemos mientras planificamos sabiamente para lo que viene. El corazón no es el espectáculo — es la mayordomía. Cuando la producción está saludable, el enfoque no está en la tecnología, sino en las personas servidas a través de ella.

QUÉ DEBES REVISAR

- ¿Las decisiones sirven al ministerio?
- ¿El equipo se prepara con cuidado?
- ¿Se atienden las distracciones?
- ¿Se administra bien el equipo?
- ¿Apoya la adoración y predicación?
- ¿La excelencia es sana, no estresante?
- ¿Se honra a los voluntarios?



PENSAMIENTO CLAVE

La excelencia no se trata de impresionar. Se trata de quitar todo lo que estorba.



10 La Tecnología Debe Apoyar el Ministerio, No Reemplazarlo

La tecnología es poderosa, pero no es la misión. Las pantallas LED no crean adoración. Las cámaras no reemplazan la conexión. Las luces no crean la presencia de Dios. Una mejor consola no crea automáticamente un equipo más saludable. La tecnología es una herramienta.

Bien usada, ayuda a la iglesia a comunicarse con claridad, servir a las personas, alcanzar a quienes ven en línea, apoyar la adoración y eliminar distracciones. Pero nunca debe convertirse en el centro. Un ministerio saludable mantiene clara la misión: la meta no es verse impresionante, sino servir el mensaje, la adoración, las personas y la misión de la iglesia.

QUÉ DEBES REVISAR

- ¿La tecnología sirve o dirige?
- ¿Las mejoras responden a necesidades?
- ¿Se compra equipo sin un plan?
- ¿El sistema apoya a las personas?
- ¿Se entrena en las herramientas?
- ¿Está alineada con la misión?
- ¿Ayudan a eliminar distracciones?



PENSAMIENTO CLAVE

La tecnología es poderosa cuando conoce su lugar: servir la misión, no convertirse en la misión.

REFLEXIONA

Reflexión Rápida

Mientras leíste estas 10 áreas, ¿cuáles resaltaron más? Usa esta página para identificar dónde tu iglesia puede necesitar enfocarse primero.

MARCA LAS ÁREAS QUE NECESITAN ATENCIÓN

Audio

Voluntarios

Iluminación

Flujo del Domingo

Video / Cámaras

Cables / Racks

Transmisión

Entrenamiento

Pantallas / Letras

Tecnología / Crecim.

PREGUNTA A TU EQUIPO

- 1 ¿Qué está creando más estrés los domingos?
- 2 ¿Qué problemas se siguen repitiendo?
- 3 ¿Qué resolvemos con esfuerzo que debería resolverse con un sistema?
- 4 ¿Qué problema de equipo, flujo o entrenamiento necesita atención primero?
- 5 ¿Qué haría los domingos más saludables y más claros para la iglesia?

PRÓXIMO PASO

¿Listo Para Ver Dónde Está Tu Iglesia?

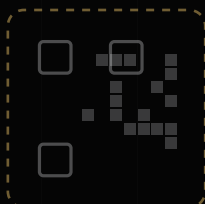
Esta guía te ayudó a pensar en 10 áreas que toda iglesia debe evaluar. Ahora toma el próximo paso.

Haz el Chequeo de Salud para la Producción de tu Iglesia y recibe:

- ✓ Tu puntuación de producción de 100
- ✓ Tu nivel de resultado
- ✓ Tus áreas principales para revisar
- ✓ Próximos pasos personalizados

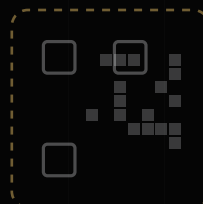
Haz el Chequeo Gratis

Agenda una Consulta de Producción



QR del Chequeo

Escanea para comenzar · o visita www.3one8media.com



QR de Consulta



ACERCA DE

Acerca de 3ONE8 Media Group

3ONE8 Media Group ayuda a las iglesias a diseñar, mejorar y fortalecer sistemas de producción en vivo que sirven la adoración, apoyan la comunicación y eliminan distracciones.

Desde audio, iluminación, video, transmisión, pantallas LED, consultoría, instalación y entrenamiento de voluntarios, nuestra meta es ayudar a construir sistemas claros, confiables y listos para el domingo.

Nuestra meta no es simplemente instalar equipo. Es ayudar a las iglesias a construir sistemas que sirvan el mensaje, apoyen la adoración, eliminen distracciones y fortalezcan la experiencia del domingo.

NOS ESPECIALIZAMOS EN

- Audio
- Iluminación
- Video
- Transmisión
- Pantallas LED
- Consultoría de producción
- Diseño de sistemas
- Instalación
- Entrenamiento de voluntarios
- Estrategia de producción

CONECTA CON NOSOTROS

WEB

www.3one8media.com

TEL / WHATSAPP

+1 (714) 501-4698

EMAIL

info@3one8media.com

INSTAGRAM

[@3one8media](https://www.instagram.com/3one8media)

Agenda una Consulta de Producción